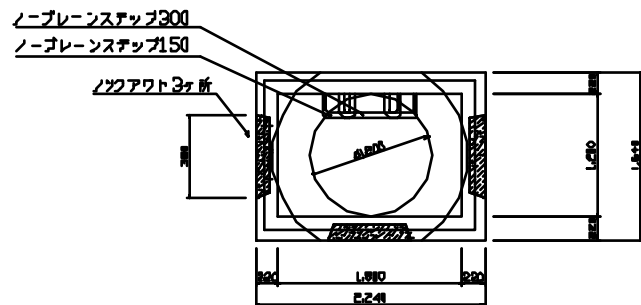
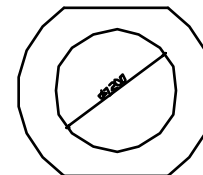
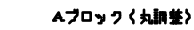


特1号マンホールブロック

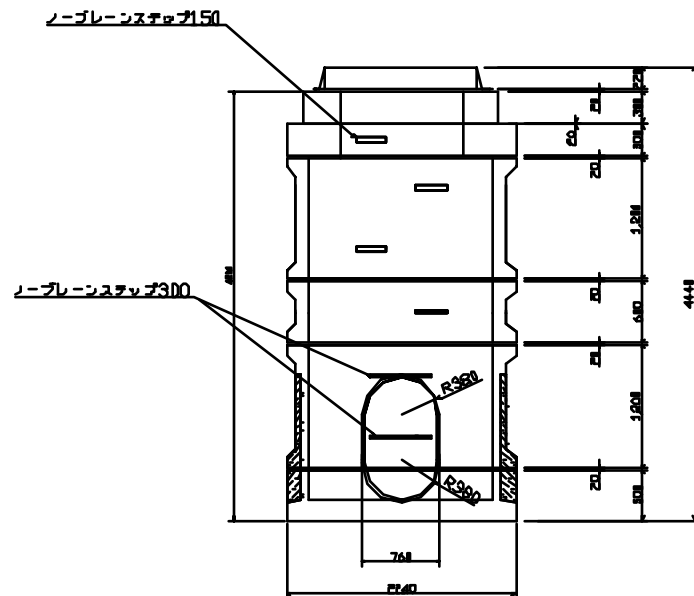
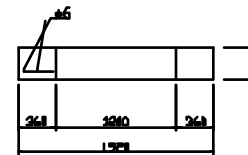
組立図



呼び名	距離 (Kp)
A1 H=100	95
A2 H=150	142
A3 H=200	189
B	229
C	361
D	215
E	347
F	307



呼び名		尺
A1	100間	100
A2	150間	150
A3	200間	200



鉄道及び鉄骨H=110
Aブロック（丸鋼）H=100,150,200

Bブロック(角床版) H=150

ブロック【側面】H=600

Dブロック【創設】H=300

Eブロック(側壁) H=600

「ブロック(下部底地)H=250

